Poziom klasy i szkoły w znormalizowanej skali wyników

Badanie kompetencji uczniów klas 5 SP - wrzesień 2015

Kod szkoły: 5937 Nazwa szkoły: Szkoła Podstawowa Nr 86 Stowarzyszenia Kultury i Edukacji, Warszawa

TEST KOMPETENCJI - JĘZYK POLSKI

Średnia populacji liczącej 5 956 uczniów wynosi: 12,34 pkt. na 20 pkt.

Średnia szkoły: 13,48 poziom - wyżej średni

Średnia klasy: A 14,88 poziom - wysoki
M 11,50 poziom - niżej średni

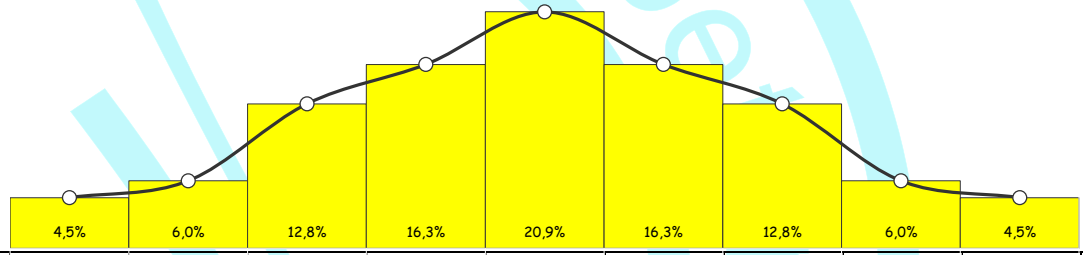

poziom	najniższy	bardzo niski	niski	niżej średni	średni	wyżej średni	wysoki	bardzo wysoki	najwyższy
Normalizacja średnich wyników SZKÓŁ biorących udział w badaniu									
przedziały średnich	0,00 - 8,37	8,38 - 9,39	9,40 - 10,25	10,26 - 11,24	11,25 - 12,63	12,64 - 13,52	13,53 - 14,92	14,93 - 15,99	16,00 - 20,00
poziom szkoły						⬆			

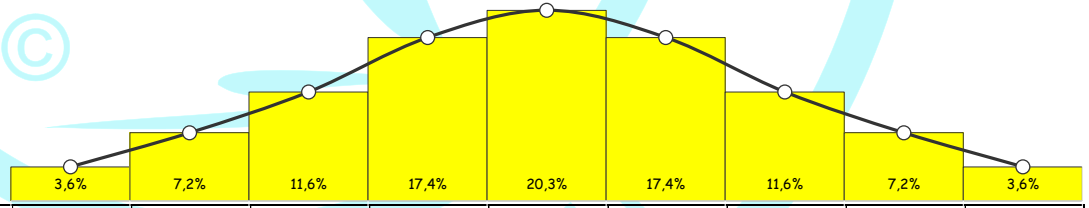

poziom	najniższy	bardzo niski	niski	niżej średni	średni	wyżej średni	wysoki	bardzo wysoki	najwyższy
Normalizacja średnich wyników KLAS biorących udział w badaniu									
przedziały	0,00 - 8,62	8,63 - 9,44	9,45 - 10,31	10,32 - 11,56	11,57 - 12,92	12,93 - 13,94	13,95 - 15,17	15,18 - 15,99	16,00 - 20,00
poziom klasy				**M**			**A**		

klucz punktowania	1	2	3	4	5	6	7	8	9	10	11	12	13a	13b	14a	14b	15a	15b	16a	16b
odpowiedzi	D	B	C	C	C	D	B	B	A	C	C	B	K	K	K	K	K	K	K	K

Instytut Badań Kompetencji © www.warszawa.pl

Poziom klasy i szkoły w znormalizowanej skali wyników

Badanie kompetencji uczniów klas 5 SP - wrzesień 2015

Kod szkoły: 5937 Nazwa szkoły: Szkoła Podstawowa Nr 86 Stowarzyszenia Kultury i Edukacji, Warszawa

TEST KOMPETENCJI - MATEMATYKA

Średnia populacji liczącej 5 956 uczniów wynosi: 11,44 pkt. na 20 pkt.

Średnia szkoły: 12,97 poziom - wysoki

Średnia klasy: A 14,71 bardzo wysoki
M 10,50 niżej średni

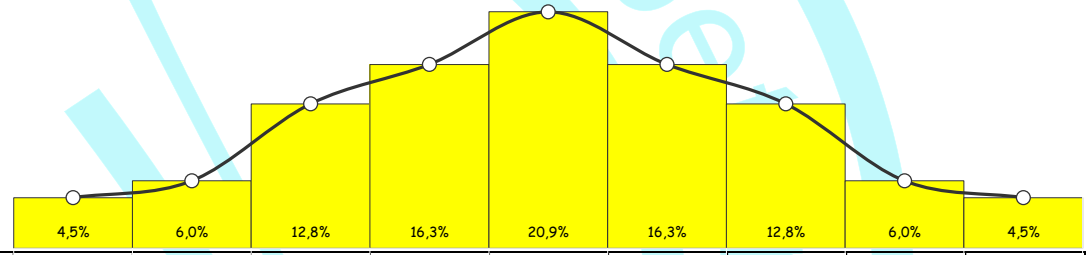

poziom	najniższy	bardzo niski	niski	niżej średni	średni	wyżej średni	wysoki	bardzo wysoki	najwyższy
Normalizacja średnich wyników SZKÓŁ biorących udział w badaniu									
przedziały średnich	0,00 - 7,38	7,39 - 8,66	8,67 - 9,52	9,53 - 10,93	10,94 - 11,74	11,75 - 12,85	12,86 - 14,09	14,10 - 15,26	15,27 - 20,00
poziom szkoły							⬆		

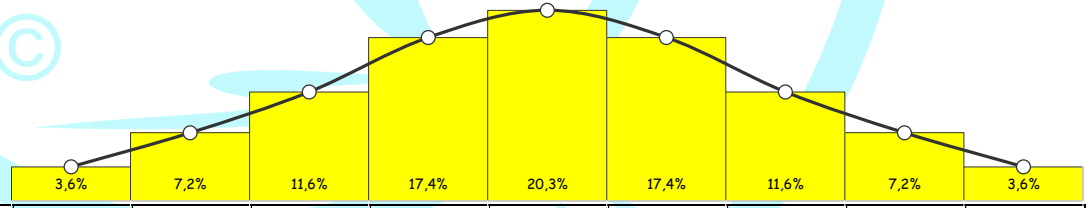

poziom	najniższy	bardzo niski	niski	niżej średni	średni	wyżej średni	wysoki	bardzo wysoki	najwyższy
Normalizacja średnich wyników KLAS biorących udział w badaniu									
przedziały	0,00 - 7,45	7,46 - 8,76	8,77 - 9,93	9,94 - 11,05	11,06 - 12,12	12,13 - 13,36	13,37 - 14,52	14,53 - 15,26	15,27 - 20,00
poziom klasy				**M**				**A**	

klucz punktowania	17	18	19	20	21	22	23	24	25	26	27	28	29a	29b	30a	30b	31a	31b	32a	32b
odpowiedzi	A	A	B	C	B	C	A	D	A	A	C	A	K	K	K	K	K	K	K	K

Instytut Badań Kompetencji © www.ibkwarszawa.pl