Poziom klasy i szkoły w znormalizowanej skali wyników

Badanie kompetencji uczniów klas 6 SP - wrzesień 2015

Kod szkoły: 5937 Nazwa szkoły: Szkoła Podstawowa Nr 86 Stowarzyszenia Kultury i Edukacji, Warszawa

TEST KOMPETENCJI - JĘZYK POLSKI

Średnia populacji liczącej 6 896 uczniów wynosi: 12,32 pkt. na 20 pkt.

Średnia szkoły: 16,62 poziom - najwyższy

Średnia klasy: A 16,75 poziom - najwyższy
J 15,00 poziom - bardzo wysoki

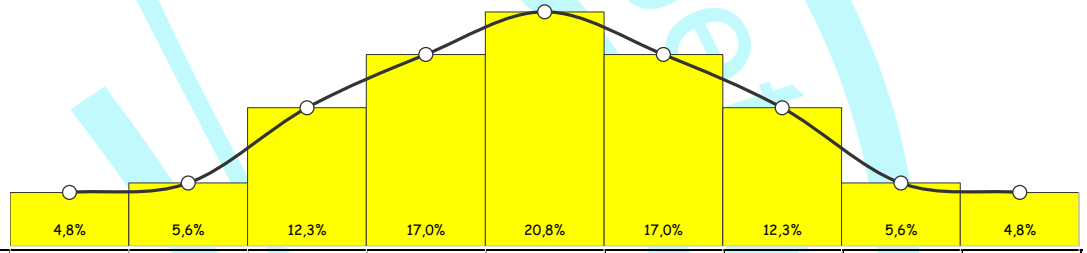

poziom	najniższy	bardzo niski	niski	niżej średni	średni	wyżej średni	wysoki	bardzo wysoki	najwyższy
Normalizacja średnich wyników SZKÓŁ biorących udział w badaniu									
przedziały średnich	0,00 - 9,21	9,22 - 10,28	10,29 - 10,99	11,00 - 11,7	11,71 - 12,48	12,49 - 13,43	13,44 - 14,41	14,42 - 15,49	15,50 - 20,00
poziom szkoły									⬆

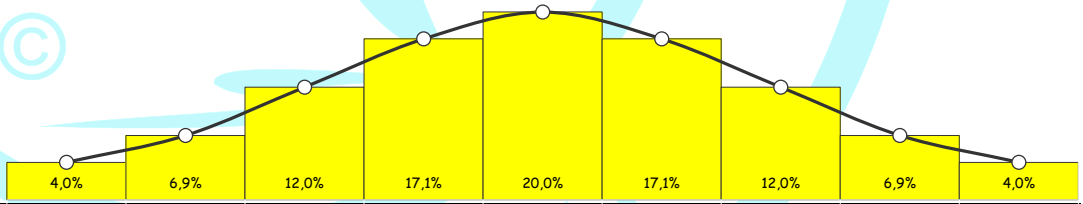

poziom	najniższy	bardzo niski	niski	niżej średni	średni	wyżej średni	wysoki	bardzo wysoki	najwyższy
Normalizacja średnich wyników KLAS biorących udział w badaniu									
przedziały	0,00 - 8,91	8,92 - 10,05	10,06 - 11,04	11,05 - 11,82	11,83 - 12,91	12,92 - 13,82	13,83 - 14,56	14,57 - 15,49	15,50 - 20,00
poziom klasy								J	A

klucz punktowania	1	2	3	4	5	6	7	8	9	10	11	12	13a	13b	14a	14b	15a	15b	16a	16b
odpowiedzi	A	C	D	D	D	B	D	B	D	A	C	D	K	K	K	K	K	K	K	K

Instytut Badań Kompetencji © www.ibk.pl

Poziom klasy i szkoły w znormalizowanej skali wyników

Badanie kompetencji uczniów klas 6 SP - wrzesień 2015

Kod szkoły: 5937 Nazwa szkoły: Szkoła Podstawowa Nr 86 Stowarzyszenia Kultury i Edukacji, Warszawa

TEST KOMPETENCJI - MATEMATYKA

Średnia populacji liczącej 6 896 uczniów wynosi: 11,36 pkt. na 20 pkt.

Średnia szkoły: 14,77 poziom - bardzo wysoki

Średnia klasy: A 14,75 bardzo wysoki
J 15,00 bardzo wysoki

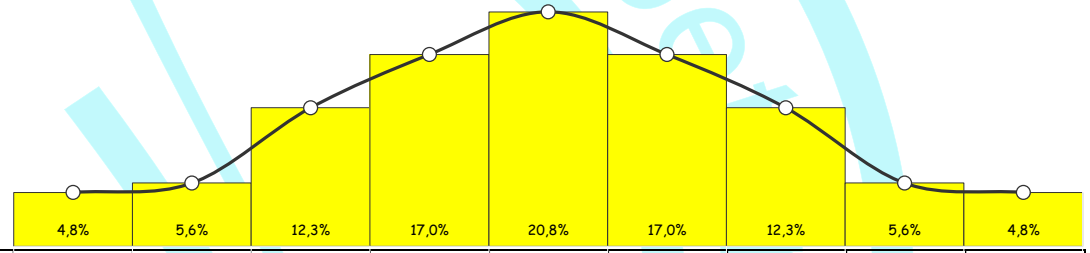

poziom	najniższy	bardzo niski	niski	niżej średni	średni	wyżej średni	wysoki	bardzo wysoki	najwyższy
Normalizacja średnich wyników SZKÓŁ biorących udział w badaniu									
przedziały średnich	0,00 - 7,66	7,67 - 8,79	8,80 - 9,61	9,62 - 10,20	10,21 - 11,61	11,62 - 12,87	12,88 - 14,06	14,07 - 15,99	16,00 - 20,00
poziom szkoły								⬆	

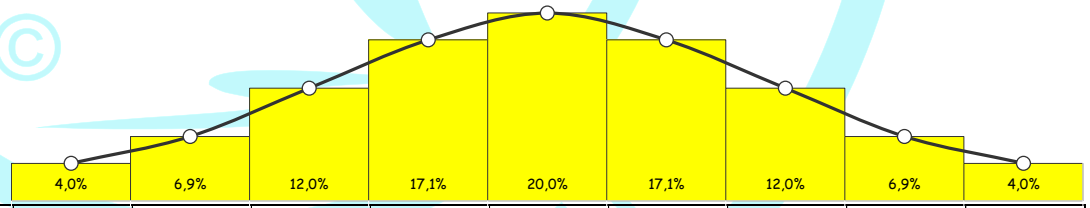

poziom	najniższy	bardzo niski	niski	niżej średni	średni	wyżej średni	wysoki	bardzo wysoki	najwyższy
Normalizacja średnich wyników KLAS biorących udział w badaniu									
przedziały	0,00 - 7,42	7,43 - 8,29	8,30 - 9,74	9,75 - 10,82	10,83 - 12,04	12,05 - 13,12	13,13 - 14,43	14,44 - 15,90	15,91 - 20,00
poziom klasy								**A J**	

klucz punktowania	17	18	19	20	21	22	23	24	25	26	27	28	29a	29b	30a	30b	31a	31b	32a	32b
odpowiedzi	B	C	B	B	D	A	B	C, D	C	C	D	A	K	K	K	K	K	K	K	K

Instytut Badań Kompetencji © www.ibk.waw.pl